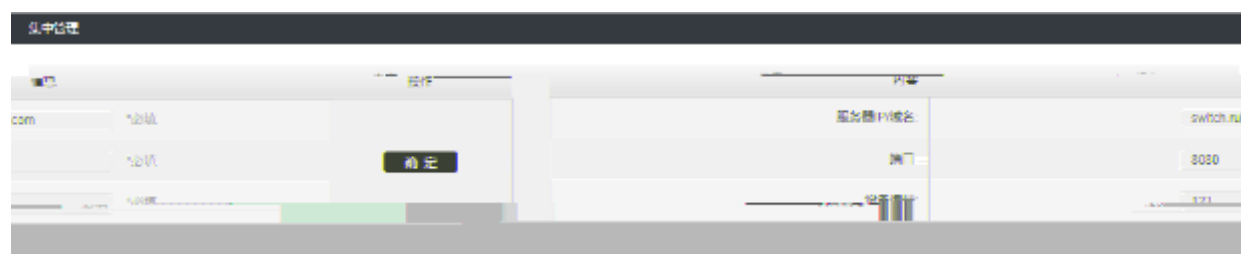




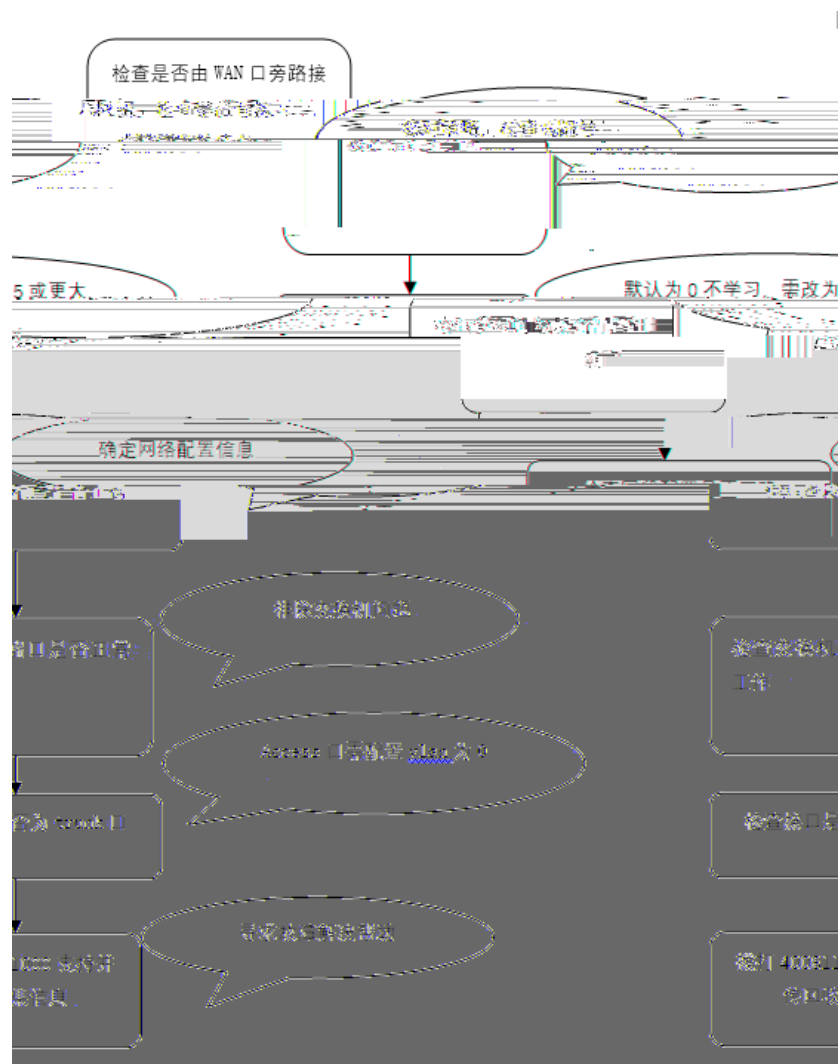
关机/重启

设备操作	操作
重启/关机 <input type="radio"/> 重启 <input type="radio"/> 关机 (提示: 电源没打开, 长按电源关机)	<input type="button" value="确定"/>











编辑外部IP网段配置

网段: 192.168.20.0 *必填

掩码: 255.255.255.0 *必填

网段地址: 192.168.20.254 *必填

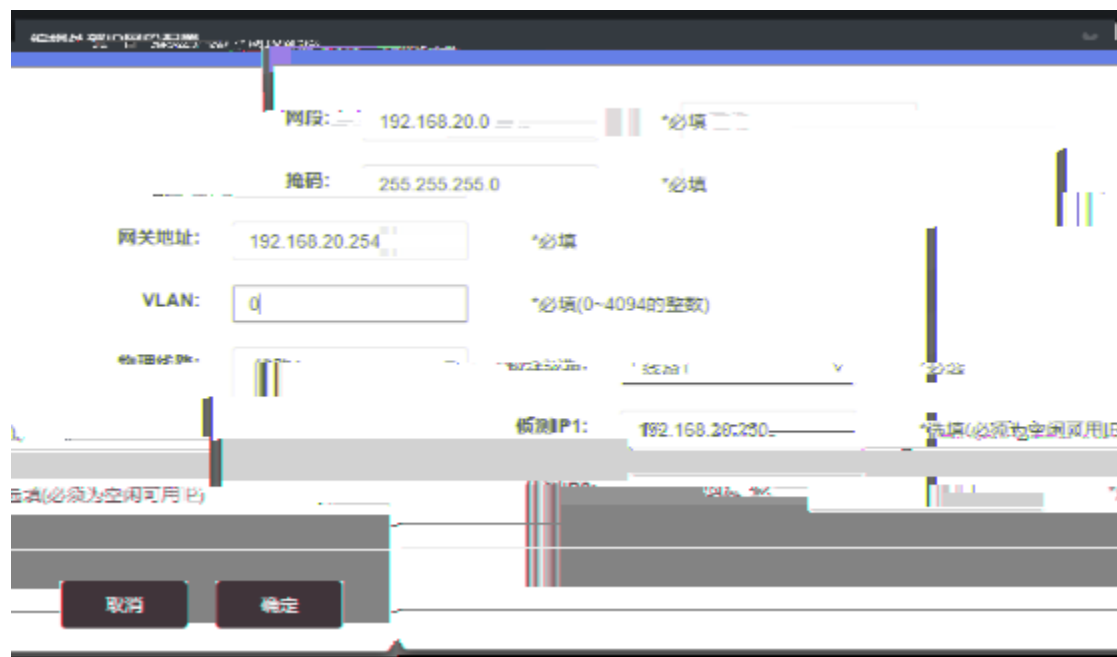
VLAN: 20 *必填(0~4094的整数)


物理线路: 线路1 *必选

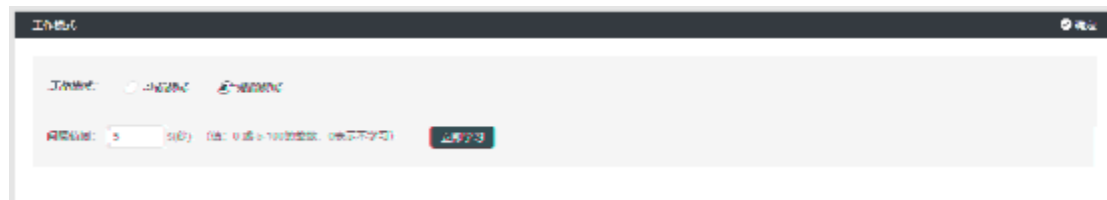
检测IP1: 192.168.20.250 *选项(必须为空闲可用IP)

检测IP2: *选项(必须为空闲可用IP)

取消 确定







检查 DHCP 服务器是否正常

检查白名单

空值

寻求故障解决帮助

寻求帮助

拨打 4008888888 求助

新增主机白名单配置

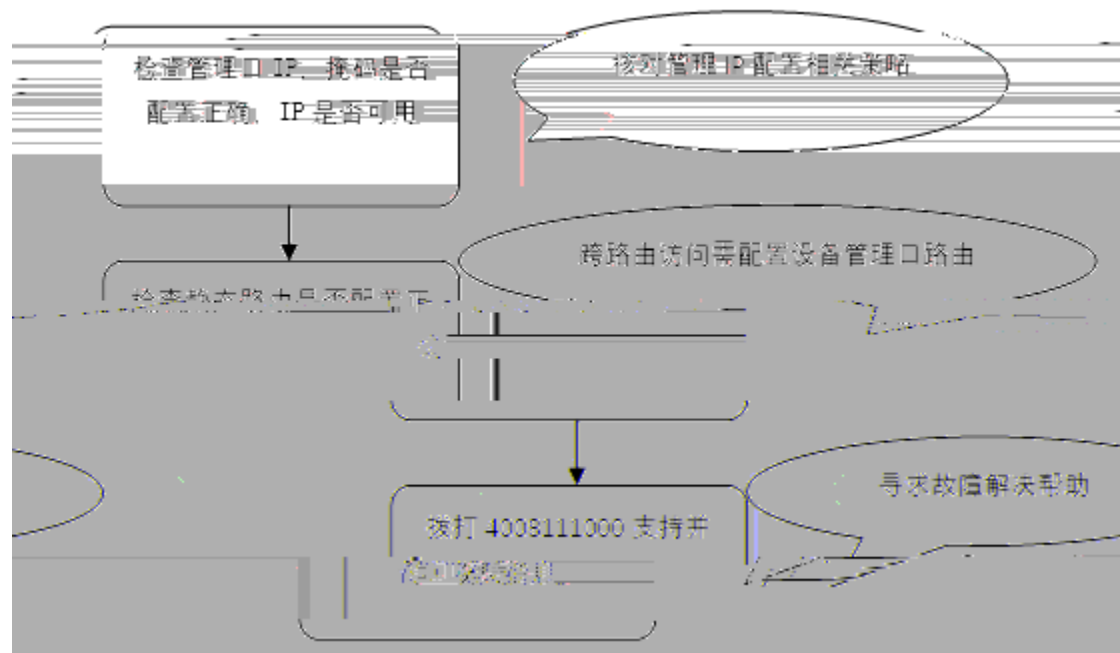
白名单: 192.168.10.200 必填 (MAC或IP)

DHCP 服务器

选择 原因:

对于系统内部主机, 一般配置为MAC地址; 系统外部主机, 一般配置为IP地址

取消 确定



新增静态路由配置

目的网段: *必填

网关地址: *必填

注: 目的网段可配置成0.0.0.0/0, 表示全网段

